


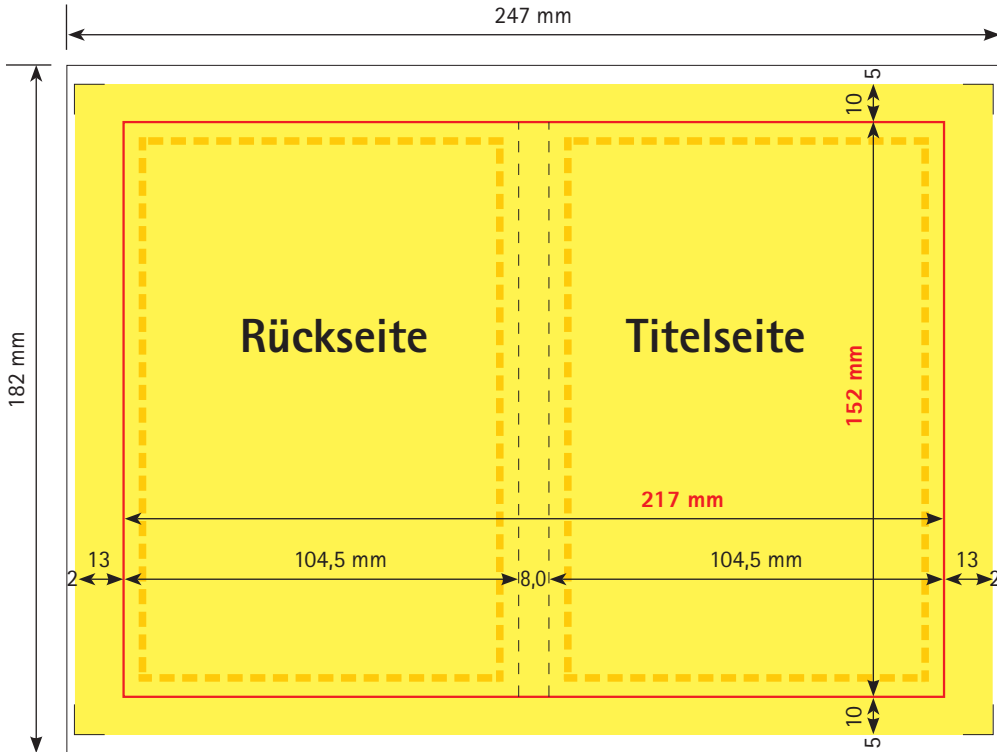
Kombi-Set A6 b1

Grafik-Datenblatt



1. Bookcover

Druck: Offset 4/0 Euroskala

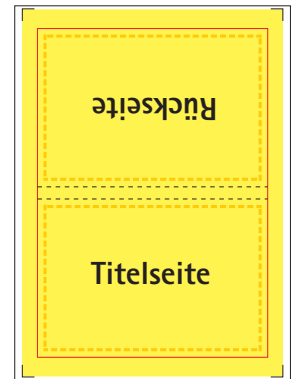


Verkleinerte Maßzeichnung. Original im Anhang.

Format offen:
217 x 152 mm

geschlossen:
ca. 104,5 x 152 mm
Höhe ca. 9 mm

Dokumentformat:
247 x 182 mm



Hochformat (Außenseiten)

Querformat (Außenseiten)



**Druckbild
angeschnitten**

Werbefläche: 217 x 152 mm

Anschnitt an den kurzen Seiten:
mindestens 13 mm

Anschnitt an den langen Seiten:
mindestens 10 mm



Safe area

Werbeflächen:

Titel- und Rückseite:
96,5 x 144 mm

Abstand: mindestens 4 mm

Veredelung des Bookcovers

Filigrane Schriften und Motive sind bei Blindprägungen nicht umsetzbar. Schriften absetzen mit: einer Versalhöhe von mindestens 5 mm und Balkenstärken von ca. 1 mm (diese entspricht einer Schrift ab ca. 16 pt, bold). Für Blind- und Folienprägungen werden Strichdaten (nur Schwarz und Weiß) benötigt, optimalerweise als Vektordaten.



**Maximales Format
Blind- /Folienprägung**

Innerhalb von »Safe area«:
auf Titel- **oder** Rückseite:
96,5 x 144 mm



**Maximales Format
Spotlack**

Innerhalb von »Safe area«:
auf Titel- **und/oder** Rückseite:
96,5 x 144 mm

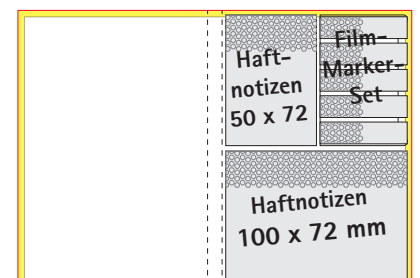
Spiegel für Bookcover-Innenseiten

Unbedruckt, weiß (optional mit Druck)

Format: 210 x 145 mm

Werbefläche bei angeschnittenem Druckbild: 210 x 145 mm, Anschnitt mindestens 2 mm

Bitte beachten: der Spiegel wird größtenteils durch die eingeklebten Haftnotizblocks und das Markerset verdeckt.



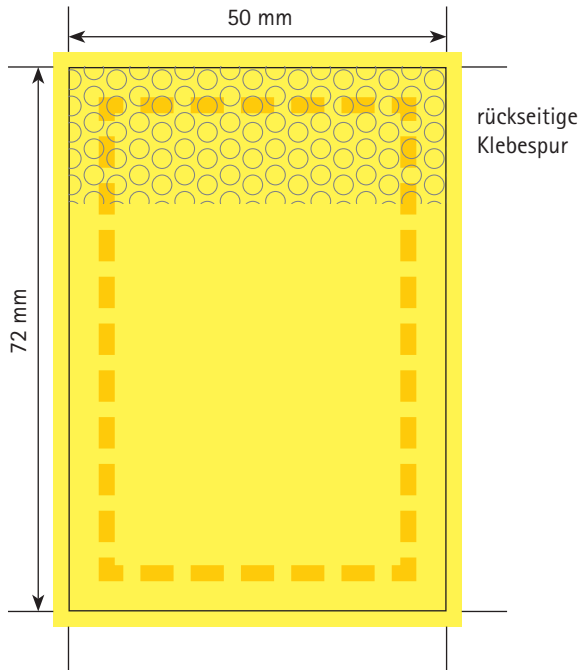
Ansicht Innenseiten

Kombi-Set A6 b1

Grafik-Datenblatt

2. Haftnotizen 50 x 72 mm, 50 Blatt

Druck: Offset



Druckbild angeschnitten

Werfläche: 50 x 72 mm

Anschnitt:
mindestens 2 mm

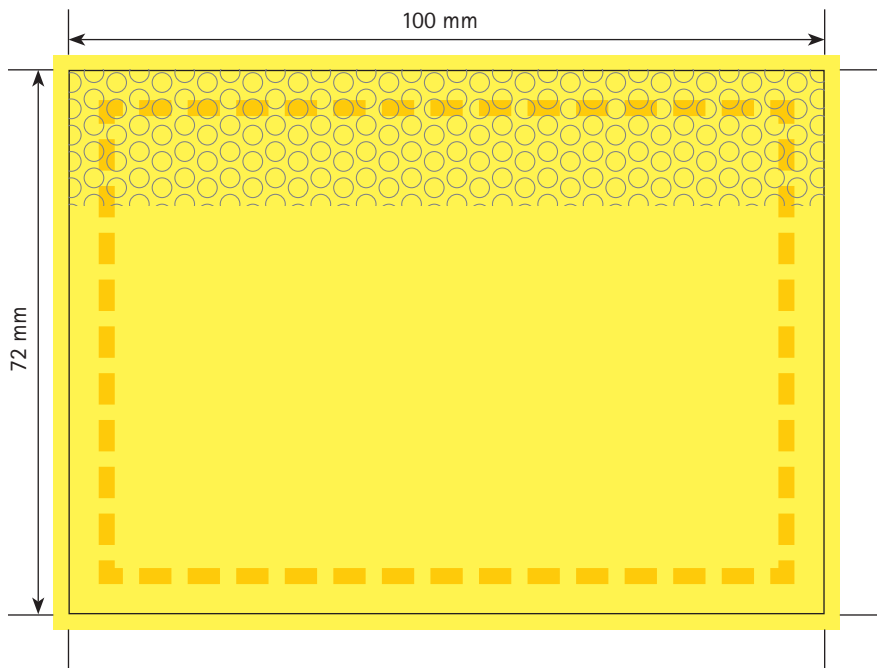
Safe area

Werfläche: 42 x 64 mm

Abstand: mindestens 4 mm

3. Haftnotizen 100 x 72 mm, 50 Blatt

Druck: Offset



Druckbild angeschnitten

Werfläche: 100 x 72 mm

Anschnitt:
mindestens 2 mm

Safe area

Werfläche: 92 x 64 mm

Abstand: mindestens 4 mm

4. Film-Marker-Set

ohne Werbedruck

